


グループを休止・再開する

自分が管理者であるグループは、グループを休止させることができます。
また、休止中のグループを再開させることができます。


1. 「MYグループ」から休止するグループを選択します。
2. 「管理者メニュー」から「グループの修正」をクリックします。




3. 「グループの休止」欄にある「休止する」を選択します。



4. 「保存」ボタンをクリックします。

 グループトップ画面に「休止中」と表示されます。



 休止中は「グループの休止」の「しない」を選択し、保存することで再開させることができます。