

メールを投稿する。

メーリングリストに投稿します。





1. 参加しているメーリングリストのアドレスを確認します。

meatmailのポータル (<https://meatmail.nii.ac.jp/maillist/>) にアクセスします。

基本的には "リスト名" (GakuNin mAP上のグループID) がメーリングリストの "@meatmail.jp" の前の部分になります (これを基本メールアドレスと呼びます)。

例) リスト名が "meatmail_demo" の場合、そのメーリングリストの基本メールアドレスは、"meatmail_demo@meatmail.jp" になります。

メーリングリストが未作成の場合やメーリングリストが個別のメールアドレスを設定している場合、基本メールアドレスの有効期限が切れている場合がありますので、基本メールアドレス宛にメールが投稿できないことがあります。その場合はメーリングリスト管理者にご確認ください。

メーリングリスト - 管理リンク				
あなたが利用もしくは管理できるメーリングリストは以下の通りです。				
 最新の状態に更新				
リスト名	ユーザ数	リスト設定ページ	アーカイブページ	ユーザ設定ページ
meatmail_demo	3			

2. メールを投稿する。
グループのメンバは無条件にメールを投稿することが可能です。

メンバでない (すなわち、投稿者のメールアドレス (Fromヘッダ) がメンバと一致しない) 場合は、メーリングリストの [設定](#) により、Shibboleth 認証 (学認での認証) または管理者の承認が必要な場合があります。

Shibboleth 認証が必要な場合は、投稿者に認証を促すメールが送信されますので、メールに記載されたURLにアクセスすることでメールが送信されます。

投稿者に認証を促すメール例

件名 : (メーリングリスト名) に投稿されたメールは、司会者の承認待ちです

本文 :
以下の件名で %(listname)s に投稿されたメールは配送が保留されました。

%(subject)s
理由: %(reason)s

既にこのメーリングリストの会員となっていた場合でも、meatmail - GakuNin mAP 間の通信状況により "会員限定リストへの非会員の投稿" となる場合があります。お手数かけまして申し訳ありませんが、以下の URL より Shibboleth 認証を行ってください。

当該メールは保留となっていますが、以下に示す URL から Shibboleth 認証を行うことで保留解除となり自動的にメールが送信されます。

%(confirmurl)s

※ 上記 URL の有効期間は 3日間です

なお、Shibboleth 認証を行うことができない場合でも、管理者が承認すればメールは送信されます。

メーリングリストのメールアドレスを変更し古いメールアドレスが有効期限を迎えた場合も旧メールアドレス宛のメールは保留されます。

投稿者がメンバか否かの正確な判定条件は以下の通りです。

- 投稿者が、投稿先のメーリングリストに対応するmAP上のグループのメンバーであり、差出人メールアドレス(Fromヘッダ)が、GakuNin mAPに登録されているメールアドレスと一致している。