

プライベートサービス

プライベートサービスとは

プライベートサービスとは、どのユーザでも作成することができるサービスを指します。

作成したサービスは、他のサービスと同じようにゲートウェイトップ画面に表示されます。

プライベートサービスは、あなたが管理するグループに接続することができます。作成したプライベートサービスをグループに接続することで、グループに所属するユーザに公開することができます。

あなたがIdP管理者であれば、作成したプライベートサービスを機関グループに接続することで、機関グループに所属するユーザにサービスを提供するのにも利用できます。

プライベートサービスの登録

プライベートサービスを作成するには、ゲートウェイトップ画面右上のドロップダウンメニューから「プライベートサービスの登録」をクリックします。



プライベートサービスの登録画面が表示されるので、必要な情報を入力して「作成」ボタンをクリックするとプライベートサービスが作成されます。

プライベートサービスの登録



メタデータ	<input type="button" value="参照..."/> ファイルが選択されていません。 メタデータファイルを選択し、反映ボタンをクリックすることでメタデータファイルの情報が入力されます。 <input type="button" value="反映"/>
サービス名称 <small>必須</small>	<input type="text"/>
紹介文	<div style="border: 1px solid #ccc; height: 100px;"></div>
接続するグループ <small>必須</small>	<input checked="" type="radio"/> 個人用
サービスアイコン <small>必須</small>	<input type="button" value="参照..."/> ファイルが選択されていません。 画像がない場合はこちらからアイコンを選んでください。 <input checked="" type="radio"/> <input type="radio"/> <input type="radio"/> <input type="radio"/> <input type="radio"/> <input type="radio"/> <input type="radio"/> <input type="radio"/> <input type="radio"/> <input type="radio"/> <input type="radio"/> <input type="radio"/> <input type="radio"/>
公開タグ	<input type="text"/> <input type="button" value="追加"/> こちらに入力して追加ボタンを押すとタグに追加されます。
サービスURL <small>必須</small>	<input type="text"/>

以下の情報を設定することができます。項目名の右に**必須**と記載された項目は、必ず入力する必要があります。

項目	説明
サービスの複製元	あなたが既にプライベートサービスを作成しているのであれば、その情報を元に必要な情報を入力することができます。 複製元となるサービスを選択して「反映」ボタンをクリックしてください。

メタデータ	SPのメタデータファイルを元に「サービス名称」「紹介文」「サービスURL」の情報を入力することができます。 「ファイルを選択」をクリックし、メタデータファイルを選択した後「反映」ボタンをクリックしてください。 メタデータファイルに複数のSP情報が含まれている場合は、先頭1件の情報が使用されます。	
サービス名称 必須	サービスの名称です。主にゲートウェイトップ画面に表示する際に利用されます。	
紹介文	サービスの紹介文です。ゲートウェイトップ画面で  (サービス説明アイコン) をクリックした際に表示されます。	
接続するグループ 必須	個人用	グループには接続しません。作成したユーザのみ利用可能なサービスとして作成します。
	グループ	選択したグループに接続します。グループに所属するユーザが利用可能なサービスとして作成します。 あなたがグループ管理者の場合のみ選択可能です。グループに接続するとそのグループ管理者全員が自動的にプライベートサービスの管理者として設定されます。
	機関グループ	選択した機関グループに接続します。機関グループに所属するユーザが利用可能なサービスとして作成します。 あなたが機関グループ管理者の場合のみ選択可能です。機関グループに接続するとその機関グループ管理者全員が自動的にプライベートサービスの管理者として設定されます。
サービスアイコン 必須	サービスのアイコンです。ゲートウェイトップ画面に表示する際に利用されます。	
公開タグ	サービスの公開タグです。ゲートウェイトップ画面で  (タグアイコン) をクリックした際に緑文字で表示されます。 公開タグは、このサービスを利用可能な全てのユーザに表示されます。 タグを追加する場合は、テキストフィールドに追加したいタグを入力し、「追加」ボタンをクリックします。 追加したタグは、テキストフィールドの下に一覧表示されます。 追加したタグを削除する場合は、一覧表示されたタグ左の「削除」ボタンをクリックします。 一覧表示されているタグは、「作成」ボタンをクリックした際に設定されます。 「作成」ボタンをクリックするまでは、タグは設定されません。	
サービスURL 必須	サービスのURLです。ゲートウェイトップ画面に表示されるサービスのリンク先として利用されます。	

プライベートサービスの編集

プライベートサービスの設定を変更するには、ゲートウェイトップ画面から設定したいプライベートサービスの  (プライベートサービス編集アイコン) をクリックしてください。  (プライベートサービス編集アイコン) はプライベートサービスの管理者のみに表示されます。

プライベートサービスの編集画面が表示されるので、必要な情報を入力して「作成」ボタンをクリックするとプライベートサービスが作成されます。


プライベートサービスの編集

サービス名称 必須	<input type="text"/>
紹介文	<div style="border: 1px solid #ccc; height: 60px;"></div>
接続するグループ 必須	<input checked="" type="radio"/> 個人用 <input type="radio"/> グループ ▼
サービスアイコン 必須	<div style="border: 1px solid #ccc; padding: 5px;"> ファイルを選択 選択されていません 画像がない場合はこちらからアイコンを選んでください。 </div> <div style="display: flex; justify-content: space-around; align-items: center; margin-top: 5px;"> </div>
公開タグ	<input type="text"/> 追加 <small>こちらに入力して追加ボタンを押すとタグに追加されます。</small>
サービスURL 必須	<input type="text"/>
活動状態	<input checked="" type="radio"/> 活動中 <input type="radio"/> 休止中



保存
キャンセル
削除

以下の情報を設定することができます。項目名の右に**必須**と記載された項目は、必ず入力する必要があります。

項目	説明
サービス名称 必須	サービスの名称です。主にゲートウェイトップ画面に表示する際に利用されます。
紹介文	サービスの紹介文です。ゲートウェイトップ画面で ⓘ (サービス説明アイコン) をクリックした際に表示されます。
接続するグループ 必須	個人用 グループには接続しません。作成したユーザのみ利用可能なサービスとして作成します。
	グループ 選択したグループに接続します。グループに所属するユーザが利用可能なサービスとして作成します。 あなたがグループ管理者の場合のみ選択可能です。グループに接続するとそのグループ管理者全員が自動的にプライベートサービスの管理者として設定されます。
	機関グループ 選択した機関グループに接続します。機関グループに所属するユーザが利用可能なサービスとして作成します。 あなたが機関グループ管理者の場合のみ選択可能です。機関グループに接続するとその機関グループ管理者全員が自動的にプライベートサービスの管理者として設定されます。
サービスアイコン 必須	サービスのアイコンです。ゲートウェイトップ画面に表示する際に利用されます。

公開タグ	<p>サービスの公開タグです。ゲートウェイトップ画面で (タグアイコン)をクリックした際に緑文字で表示されます。</p> <p>公開タグは、このサービスを利用可能な全てのユーザに表示されます。</p> <p>タグを追加する場合は、テキストフィールドに追加したいタグを入力し、「追加」ボタンをクリックします。</p> <p>追加したタグは、テキストフィールドの下に一覧表示されます。</p> <p>追加したタグを削除する場合は、一覧表示されたタグ左の「削除」ボタンをクリックします。</p> <p>一覧表示されているタグは、「作成」ボタンをクリックした際に設定されます。</p> <p>「作成」ボタンをクリックするまでは、タグは設定されません。</p>	
サービス URL 必須	サービスのURLです。ゲートウェイトップ画面に表示されるサービスのリンク先として利用されます。	
活動状態	活動中	ゲートウェイトップ画面に表示されます。
	休止中	<p>ゲートウェイトップ画面に表示されなくなります。</p> <p>ただし、プライベートサービスの管理者（作成者+接続されているグループ・機関グループ管理者）に対しては利用不可サービスとして表示されますので、必要な場合はメニューから利用不可サービスの表示機能を有効にしてください。これは休止中プライベートサービスの休止を解除する方法がなくなるための特別措置で、グループや機関グループへ接続している場合それらに所属するユーザには利用不可サービスにも表示されません。</p>

プライベートサービスの削除

プライベートサービスを削除するには、ゲートウェイトップ画面から設定したいプライベートサービスの (プライベートサービス編集アイコン)をクリックしてください。 (プライベートサービス編集アイコン)はプライベートサービスの管理者のみに表示されます。

プライベートサービスの編集画面が表示されるので、「削除」ボタンをクリックするとプライベートサービスが削除されます。