１０．インデックスツリー管理

- １０．１．インデックスツリー作成
- １０．２．インデックスツリー編集

１０．１．インデックスツリー作成

メイン画面下部の、インデックス項目の「選択」ボタンをクリックします。

インデックス管理画面が表示されます。

インデックスを作成する親インデックスを右クリックします。

表示されたメニューの中から「インデックス追加」をクリックします。

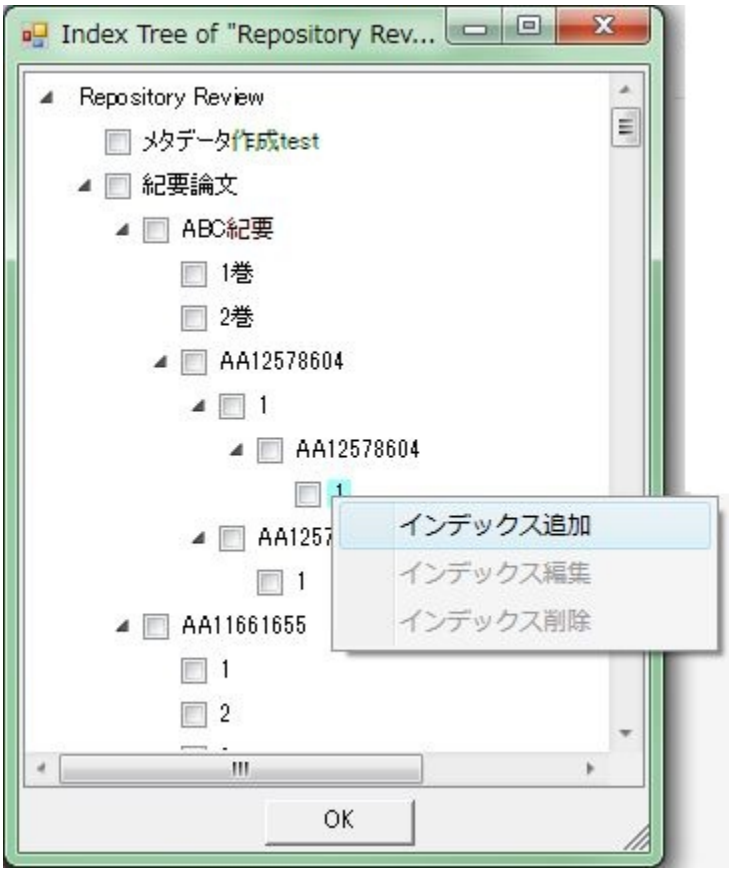

インデックス名(Index Name)、インデックス公開日(Publication Date)を入力し、「OK」ボタンをクリックします。

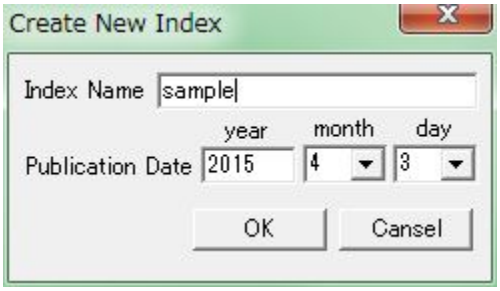

追加されたインデックスには、インデックス名の横に「(new)」と表示されます。

※追加したインデックスはデポジット実行時に初めてWEKOに追加されます。

１０．２．インデックスツリー編集

メイン画面下部の、インデックス項目の「選択」ボタンをクリックします。

インデックス管理画面が表示されます。

編集するインデックスを右クリックします。

でてきたメニューの中から「インデックス編集」をクリックします。

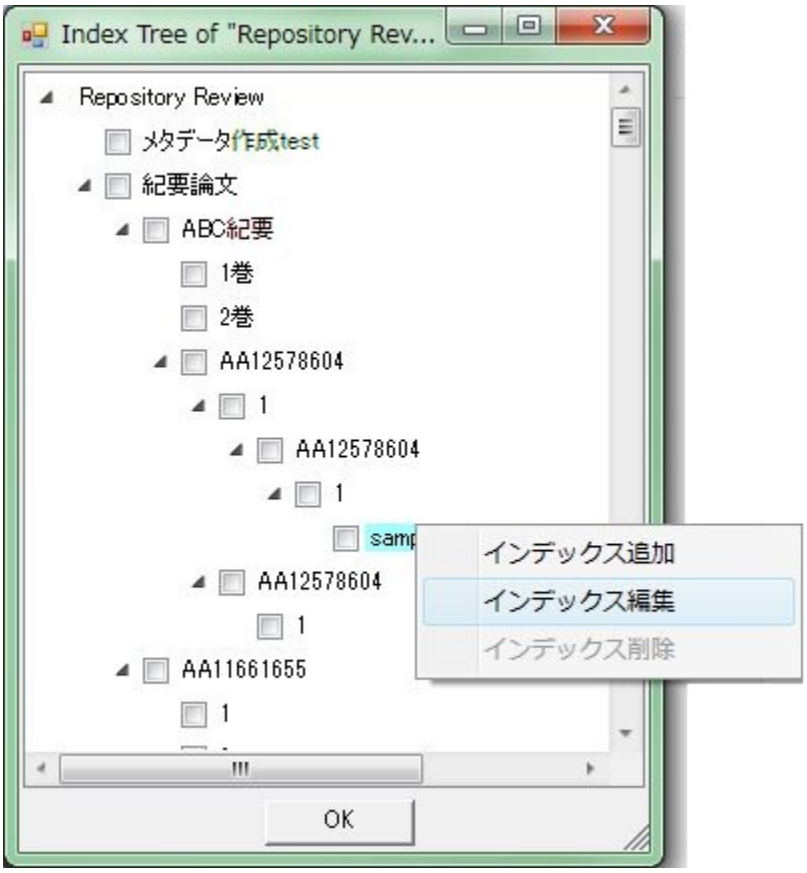

インデックス名(Index Name)、インデックス公開日(Publication Date)を入力し、「OK」ボタンをクリックします。

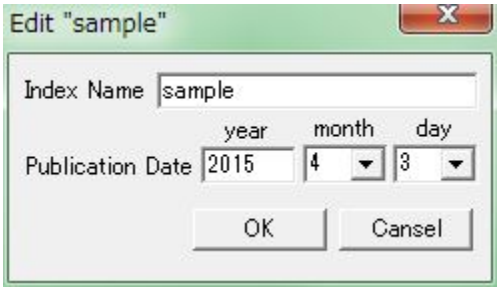

編集されたインデックスには、インデックス名の横に「(Updated)」と表示されます。

※編集したインデックスはデポジット実行時に初めてWEKOに反映されます。

Index Tree of "Repository Rev...
Repository Review
メタデータ作成test
紀要論文
ABC紀要
1巻
2巻
AA12578604
1
AA12578604
1
sample (Updated)
AA12578604
1
AA11661655
1
OK